



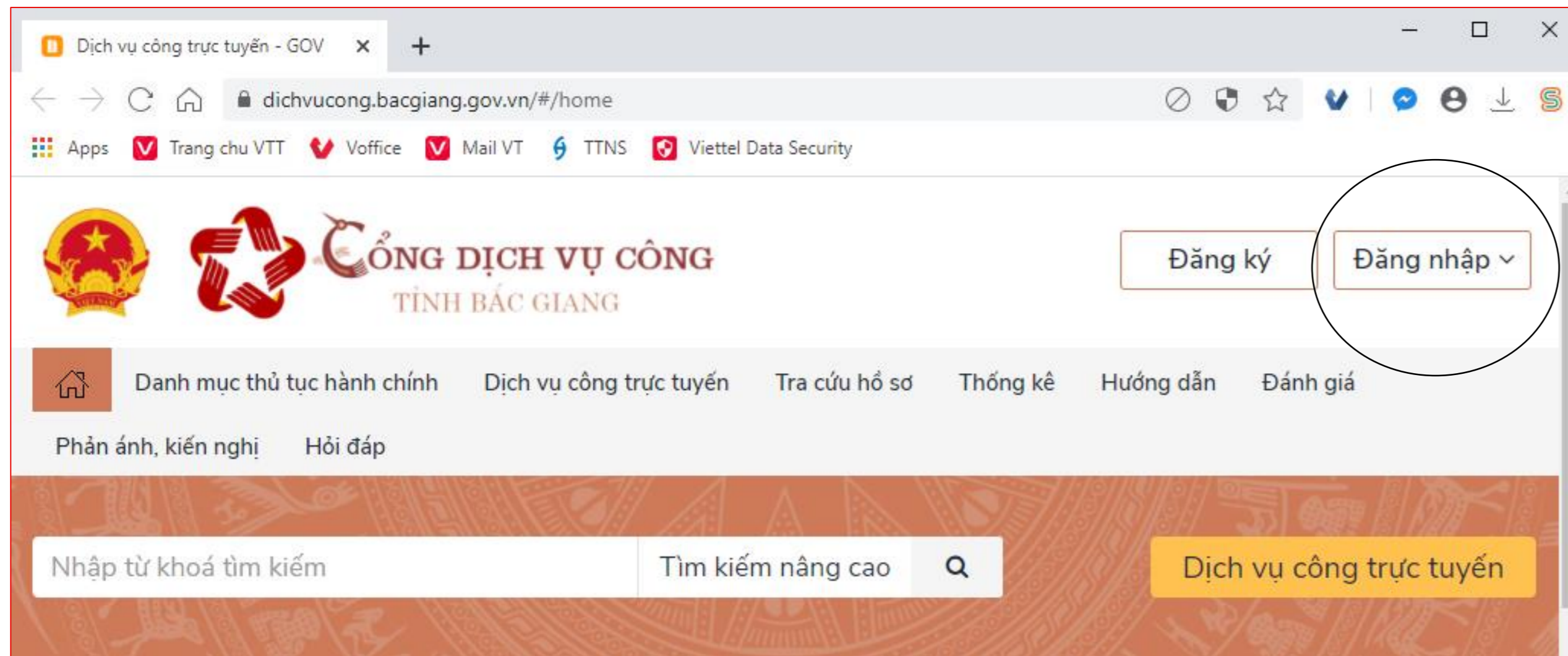
**HUYỆN HIỆP HÒA**

# **HƯỚNG DẪN KÝ TRÊN CỔNG DỊCH VỤ CÔNG**

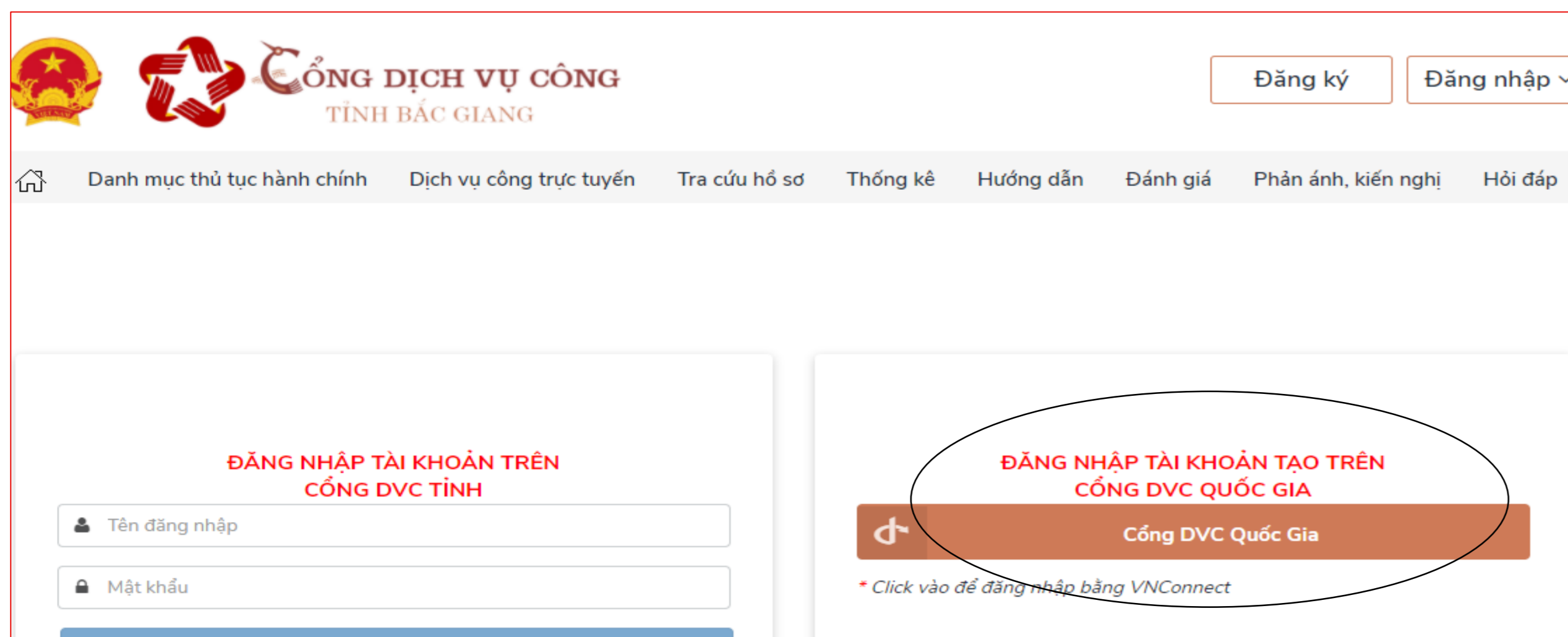


**MÃ XÁC NHẬN ĐĂNG KÝ:  
BIENNVIO\_NV\_SME\_BGG  
ĐIỆN THOẠI LH: 0978 06 16 16**

# BƯỚC 1. ĐĂNG NHẬP



Truy cập:  
<https://dichvucong.bacgiang.gov.vn>



Đăng nhập tài khoản tạo trên  
**Cổng DVC Quốc gia**

# BƯỚC 1. ĐĂNG NHẬP

## B3. Chọn Cổng DVC Quốc gia

  
**CỔNG DỊCH VỤ CÔNG QUỐC GIA**  
Kết nối, cung cấp thông tin và dịch vụ công mọi lúc, mọi nơi

### Đăng nhập

Chọn loại tài khoản bạn muốn sử dụng đăng nhập Cổng dịch vụ công Quốc Gia



Tài khoản cấp bởi  
Cổng dịch vụ công quốc  
gia



Tài khoản Định danh điện  
tử cấp bởi Bộ Công an

Chưa áp dụng với tài khoản quản  
trị của Cổng DVCQG



VIETNAM POST

Tài khoản cấp bởi  
Bưu điện Việt Nam

\*Không dành cho CBCCVV cơ  
quan nhà nước

**THÔNG BÁO TỬ HỆ THỐNG:**  
Theo quy định tại Nghị định số 59/2022/NĐ-CP ngày 05/09/2022 của Chính phủ về định danh và xác thực điện tử, kể từ ngày 01/07/2024, các tài khoản định danh điện tử trên Cổng Dịch vụ công quốc gia sử dụng tài khoản định danh điện tử do Bộ Công an (VN eID) cung cấp để đăng ký, đăng nhập thực hiện dịch vụ công trực tuyến và các tiện ích khác trên Cổng Dịch vụ công quốc gia. Công dân có tài khoản Cổng Dịch vụ công quốc gia và VN eID thực hiện các bước sau để thực hiện liên kết tài khoản:

## B4. Nhập thông tin, mã xác thực

  
**CỔNG DỊCH VỤ CÔNG QUỐC GIA**  
Kết nối, cung cấp thông tin và dịch vụ công mọi lúc, mọi nơi

### Đăng nhập

CMT/CCCDUsb ký sốSim ký số

Tên đăng nhập

Mật khẩu

Nhập mã xác thực

Quên mật khẩu?

Đăng nhập

\_\_\_\_\_ Hoặc đăng nhập bằng \_\_\_\_\_

## B5. Nhập mã OTP

  
**CỔNG DỊCH VỤ CÔNG QUỐC GIA**  
Kết nối, cung cấp thông tin và dịch vụ công mọi lúc, mọi nơi

Xác thực mã OTP

Mã xác thực đã được gửi qua số điện thoại:  
0982xxx111

Nhập mã OTP:

9

3

5

5

9

4

Bạn chưa nhận được mã? [Gửi lại OTP](#)

XÁC NHẬN

Chọn phương thức xác thực khác

[Mất số điện thoại nhận OTP.](#)

Chưa có tài khoản? [Đăng ký](#)

# BƯỚC 2. CÀI ĐẶT CHỮ KÝ SỐ MYSIGN

B1. Chọn Tài khoản => Trang cá nhân

Chọn: Trang cá nhân

B2. Chọn Quản lý CA => Thêm mới

Chọn: Thêm mới

Chọn: Quản lý CA

## BƯỚC 2. CÀI ĐẶT CHỮ KÝ SỐ MYSIGN

B3. Chọn Viettel CA và nhập Số Tài khoản Mysign (Số CCCD)

Thêm nhà phát hành

Tên nhà phát hành\* Viettel-CA

Tài khoản\* 024082006721

Lưu Đóng

STT Tên nhà phát hành Tài khoản Thao tác

Không có dữ liệu!

Chọn: **VIETTEL-CA**  
Nhập Tài khoản Mysign  
(Thường là CCCD)

B4. Hoàn thành Cài đặt Chữ ký số Mysign trên Cổng DVC

CÔNG DỊCH VỤ CÔNG  
TỈNH BẮC GIANG

Tìm kiếm

Thêm mới

STT	Tên nhà phát hành	Tài khoản	Thao tác
1	Viettel-CA	024082006721	

1 - 1/1

Cài đặt thành công

# BƯỚC 3. KÝ SỐ TRÊN DỊCH VỤ CÔNG

## B1. Chọn dịch vụ công trực tuyến

The screenshot shows the public service portal interface. At the top, there is a navigation menu with items like "Danh mục thủ tục hành chính", "Dịch vụ công trực tuyến", "Tra cứu hồ sơ", "Thống kê", "Hướng dẫn", "Đánh giá", "Phản ánh, kiến nghị", and "Hỏi đáp". A search bar is present with the text "Nhập từ khoá tìm kiếm" and "Tìm kiếm nâng cao". A red circle highlights the search bar and the "Dịch vụ công trực tuyến" button. A red arrow points from the search bar area down to the caption below.

Chọn: **DVC trực tuyến**

## B2. Tìm kiếm dịch vụ cần thực hiện

The screenshot shows the search results page. The search filters include "Cấp đơn vị", "Cơ quan thực hiện", "Từ khóa" (with "Giấy phép lái xe" entered), "Huyện", "Lĩnh vực", and "Mức độ". A red circle highlights the search filters and the "Đăng ký" button in the table. A red arrow points from the search filters area down to the caption below.

STT	Tên TTHC	Lĩnh vực	Thời gian xử lý	Mức độ	Phí	Lệ Phí	QĐ công bố DVC trực tuyến	Nộp hồ sơ
1	Cấp lại Giấy phép lái xe	Lĩnh vực đường bộ	- TH GP lái xe bị mất, còn thời hạn sử dụng hoặc quá thời hạn sử dụng dưới 03 tháng: 60 ngày - TH GP lái xe bị mất, quá thời hạn sử dụng từ 03 tháng đến dưới 1 năm: 09 ngày làm việc - TH GP lái xe bị mất, quá hạn sử dụng từ 1 năm trở lên: 09 ngày làm việc	Một Phần	0	135000	1146/QĐ-UBND ngày 06/8/2023	Đăng ký
2	Cấp mới giấy phép lái xe	Lĩnh vực đường bộ	09 ngày	Một Phần	0	135000	1146/QĐ-UBND ngày 06/8/2023	Đăng ký
3	Đổi Giấy phép lái xe doanh nghiệp	Lĩnh vực đường bộ	3 ngày làm việc	Một Phần	0	135000	1146/QĐ-UBND ngày 06/8/2023	Đăng ký

Nhập từ khóa tìm kiếm

# BƯỚC 3. KÝ SỐ TRÊN DỊCH VỤ CÔNG

## B3. Chọn Nộp hồ sơ trực tuyến

The screenshot shows the public service website interface. At the top, there are logos for the government and the website name 'CÔNG DỊCH VỤ CÔNG TỈNH BẮC GIANG'. Below the navigation bar, the 'Dịch vụ công trực tuyến' menu is active. The main content area displays the service 'Cấp lại Giấy phép lái xe'. A red circle highlights the 'Nộp hồ sơ trực tuyến' button, with a red arrow pointing to it from the text 'Nộp hồ sơ trực tuyến' below the image. Other elements include a document upload section with 'Đơn đề nghị đổi, cấp lại giấy phép lái xe.docx' and a 'Nội dung mô tả' section with detailed instructions.

Nộp hồ sơ trực tuyến

## B4. Nhập địa chỉ, Tích chọn và nhấn Tiếp tục

The screenshot shows the registration form for the service. It includes a progress bar with four steps: (1) Thông tin người nộp, (2) Thông tin hồ sơ, (3) Đăng ký dịch vụ vận đơn, and (4) Hoàn tất đăng ký. The 'Cơ quan tiếp nhận' dropdown is set to 'Sở Giao thông vận tải'. The 'THÔNG TIN NGƯỜI NỘP HỒ SƠ' section contains fields for name, phone, ID, and email. The 'Địa chỉ' field is highlighted with a red circle and a red arrow pointing to it from the text 'Nhập địa chỉ' above. The 'Tích chọn' checkbox is also highlighted with a red circle and a red arrow pointing to it from the text 'Tích chọn' above. The 'Tiếp tục' button at the bottom right is circled in red, with a red arrow pointing to it from the text 'Chọn Tiếp tục' above.

Chọn Tiếp tục

# BƯỚC 3. KÝ SỐ TRÊN DỊCH VỤ CÔNG

## B5. Nhập Họ và tên

CÔNG DỊCH VỤ CÔNG  
TỈNH BẮC GIANG

Nguyễn Trung Hiếu

Danh mục thủ tục hành chính | **Dịch vụ công trực tuyến** | Tra cứu hồ sơ | Thống kê | Hướng dẫn | Đánh giá | Phản ánh, kiến nghị | Hỏi đáp

(1) Thông tin người nộp | (2) Thông tin hồ sơ | (3) Đăng ký dịch vụ vận đơn | (4) Hoàn tất đăng ký

**THÔNG TIN HỒ SƠ**

Lĩnh vực\* | Lĩnh vực đường bộ

Thủ tục hành chính\* | Cấp lại Giấy phép lái xe

**THÔNG TIN CHI TIẾT HỒ SƠ**

\* Công dân chỉ phải nhập thông tin tại các trường bắt buộc (có dấu sao)

Tự động điền:

**ĐƠN ĐỀ NGHỊ ĐỔI, CẤP LẠI GIẤY PHÉP LÁI XE**

Họ và tên (\*) | Quốc tịch | Sinh ngày

Nguyễn Trung Hiếu | -- Chọn quốc tịch --

Nơi đăng ký hộ khẩu thường trú | Nơi cư trú

↑  
**Nhập Họ và tên**

## B6. Tải file cần ký (Ví dụ: Đơn đề nghị đổi GPLX)

Đã học lái xe tại | Năm | Hiện đã có giấy phép lái xe hạng

Số giấy phép lái xe | Cơ quan cấp | Cấp ngày

Đề nghị cho tôi được đổi, cấp lại giấy phép lái xe cơ giới đường bộ hạng | Lý do

<input checked="" type="checkbox"/>	STT	Tên giấy tờ	File đính kèm	Ký số <a href="#">Tải tool ký số</a>
<input checked="" type="checkbox"/>	1	Bản chính hồ sơ gốc phù hợp với giấy phép lái xe bị mất (đối với trường hợp còn hồ sơ gốc)	Định dạng hỗ trợ: pdf, jpg, png, jpeg (Dung lượng tối đa: 100MB) <input type="checkbox"/> Chọn file - <input type="button" value="Tải file"/>	
<input checked="" type="checkbox"/>	2	Bản sao giấy phép lái xe, giấy chứng minh nhân dân hoặc thẻ căn cước công dân hoặc hộ chiếu còn thời hạn có ghi số giấy chứng minh nhân dân hoặc thẻ căn cước công dân (đối với người Việt Nam) hoặc hộ chiếu còn thời hạn sử dụng (đối với người nước ngoài, người Việt Nam định cư ở nước ngoài)	Định dạng hỗ trợ: pdf, jpg, png, jpeg (Dung lượng tối đa: 100MB) <input type="checkbox"/> Chọn file - <input type="button" value="Tải file"/>	
<input checked="" type="checkbox"/>	3	Đơn đề nghị đổi giấy phép lái xe theo mẫu quy định	Định dạng hỗ trợ: pdf, jpg, png, jpeg (Dung lượng tối đa: 100MB) <input type="checkbox"/> Chọn file - <input type="button" value="Tải file"/>	
<input checked="" type="checkbox"/>	4	Giấy chứng nhận sức khỏe do cơ sở y tế có thẩm quyền cấp theo quy định	Định dạng hỗ trợ: pdf, jpg, png, jpeg (Dung lượng tối đa: 100MB) <input type="checkbox"/> Chọn file - <input type="button" value="Tải file"/>	

**CÁC GIẤY TỜ KHÁC** | Định dạng hỗ trợ: pdf, jpg, png, jpeg (Dung lượng tối đa: 100MB)

↑  
**Tải file cần ký**



# BƯỚC 3. KÝ SỐ TRÊN DỊCH VỤ CÔNG

B7. Chọn Ký số => Ký số từ xa NAEC

STT	Tên file	Thao tác
1	DondenghicapdoiGPLX.pdf	<b>Chọn loại ký</b> Ký số Token <b>Ký số từ xa NAEC</b> Xong

Định dạng hỗ trợ: pdf, jpg, png, jpeg (Dung lượng tối đa: 100MB)  
Chọn file Tải file

Đơn đề nghị đổi giấy phép lái xe theo mẫu quy định  
Chọn file Tải file

Giấy chứng nhận sức khỏe do cơ sở y tế có thẩm quyền cấp theo quy định  
Chọn file Tải file

Ký số từ xa **NAEC**

Ký số

B8. Tải file cần ký (Ví dụ: Đơn đề nghị đổi GPLX)

**Ký số từ xa**

Nhà cung cấp\* Viettel-CA

Chọn CTS\* 5404fffeb7033fb316d672201bb81769

Lý do ký Ký đơn cấp đổi GPLX

Vui lòng xác nhận trên ứng dụng di động của tổ chức chứng thực chữ ký số công cộng

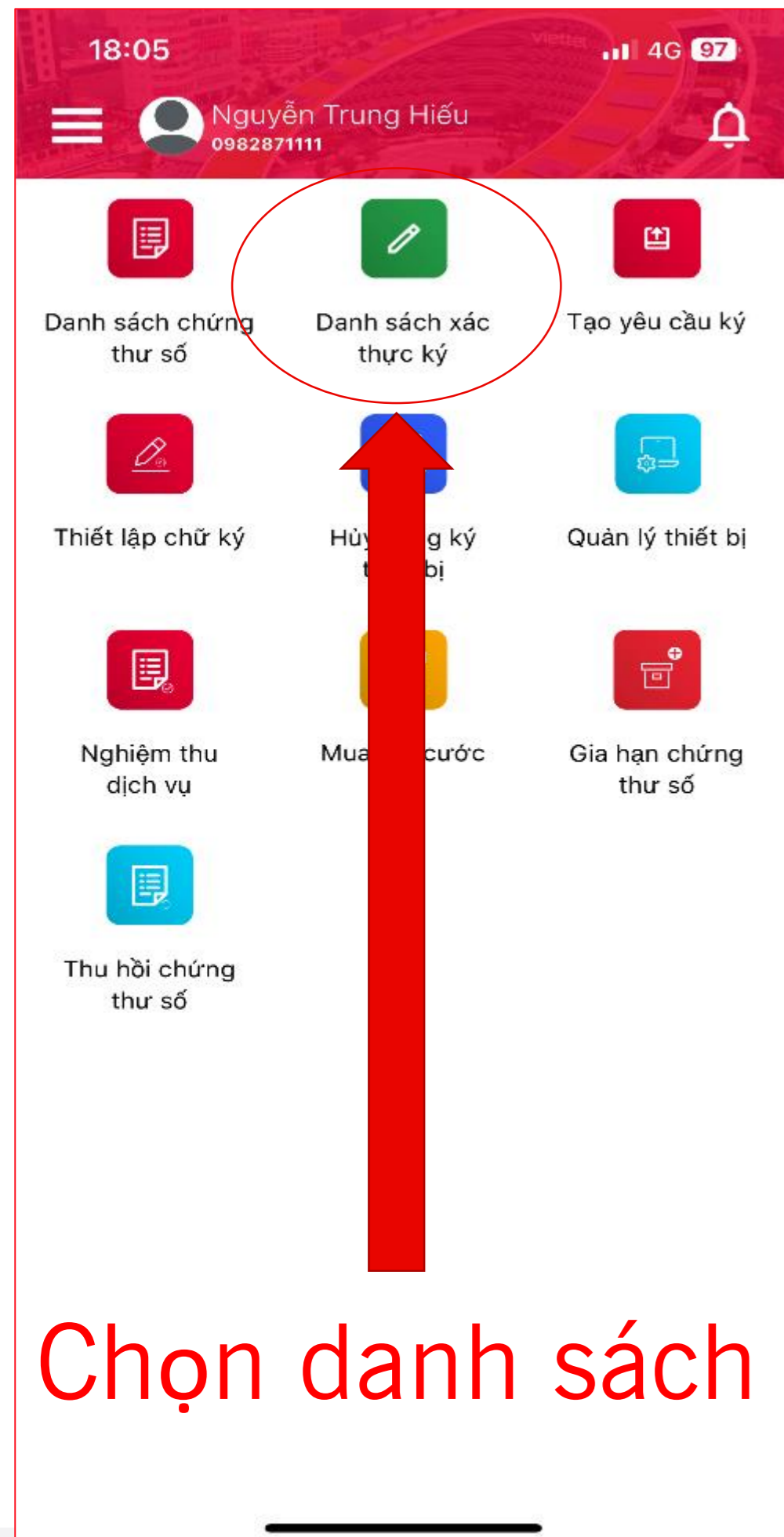
Ký số Hủy

Xác nhận  
ký trên  
Điện thoại

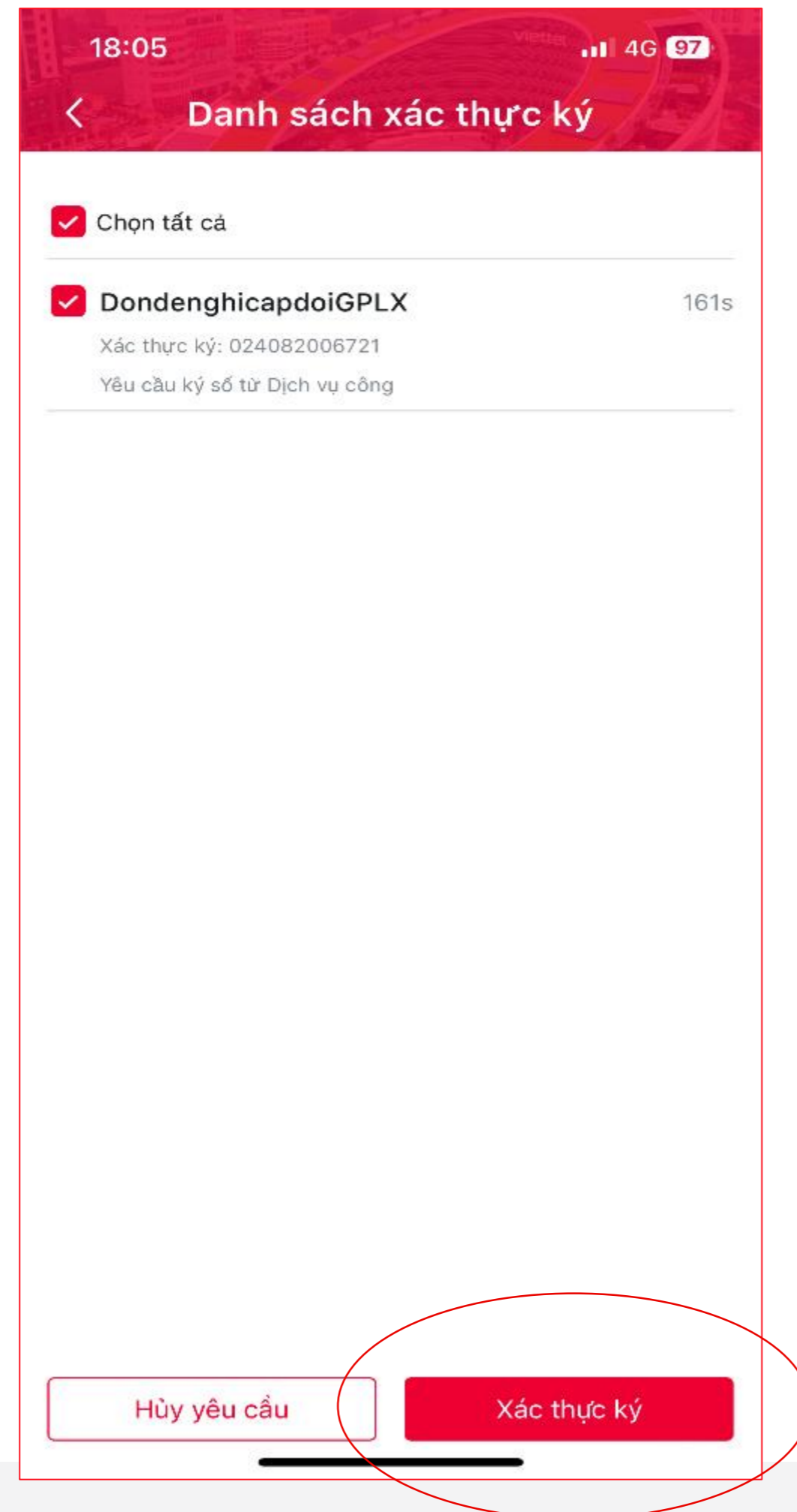
Chọn: **Viettel-CA**  
Chọn: **Chứng thư số**  
Nhập: **Lý do ký**

# BƯỚC 4. KÝ SỐ TRÊN ĐIỆN THOẠI


## B1. Đăng nhập Mysign



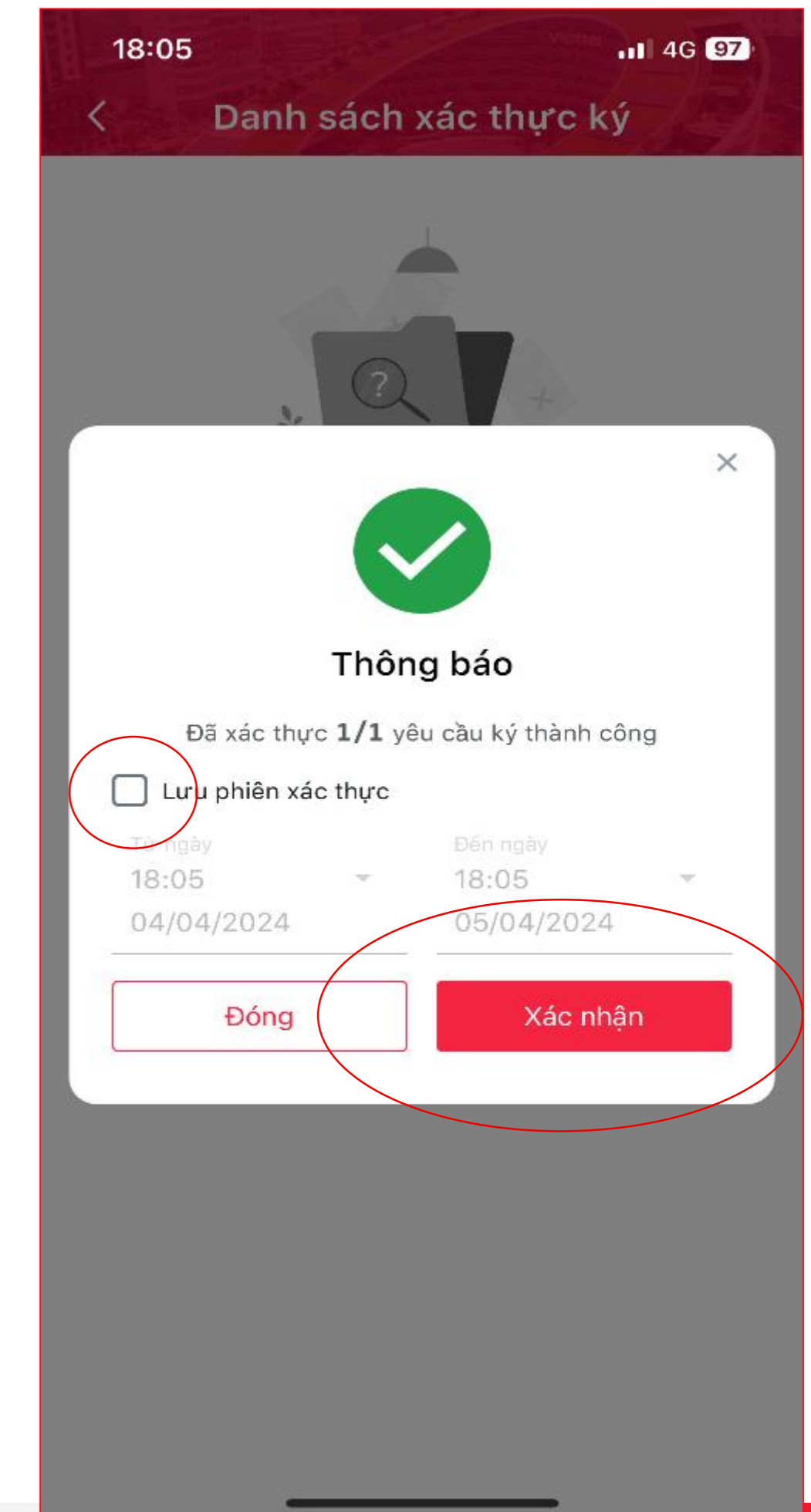
## B2. Xác thực ký



## B3. Nhập MK máy

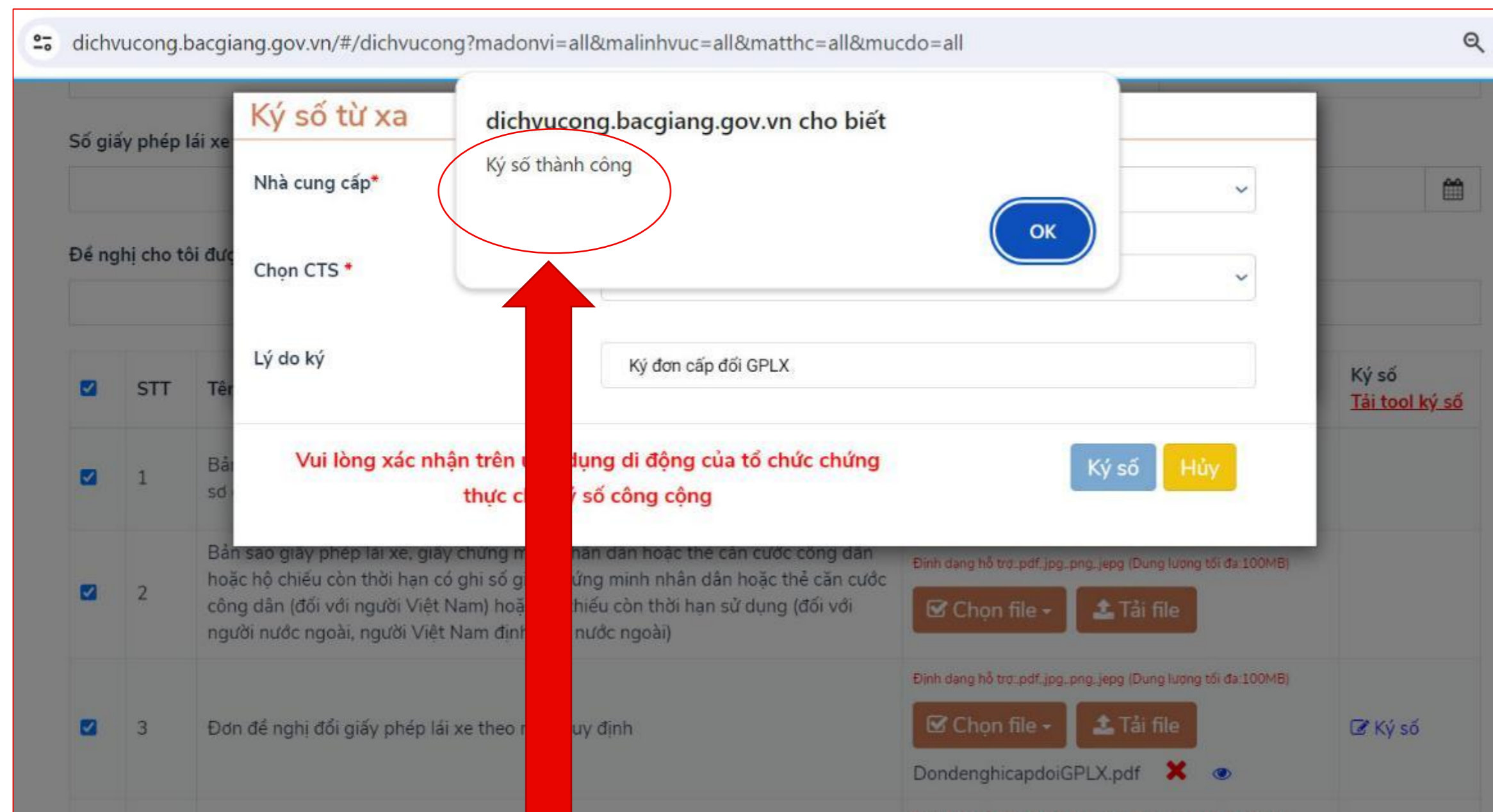


## B4. Xác nhận



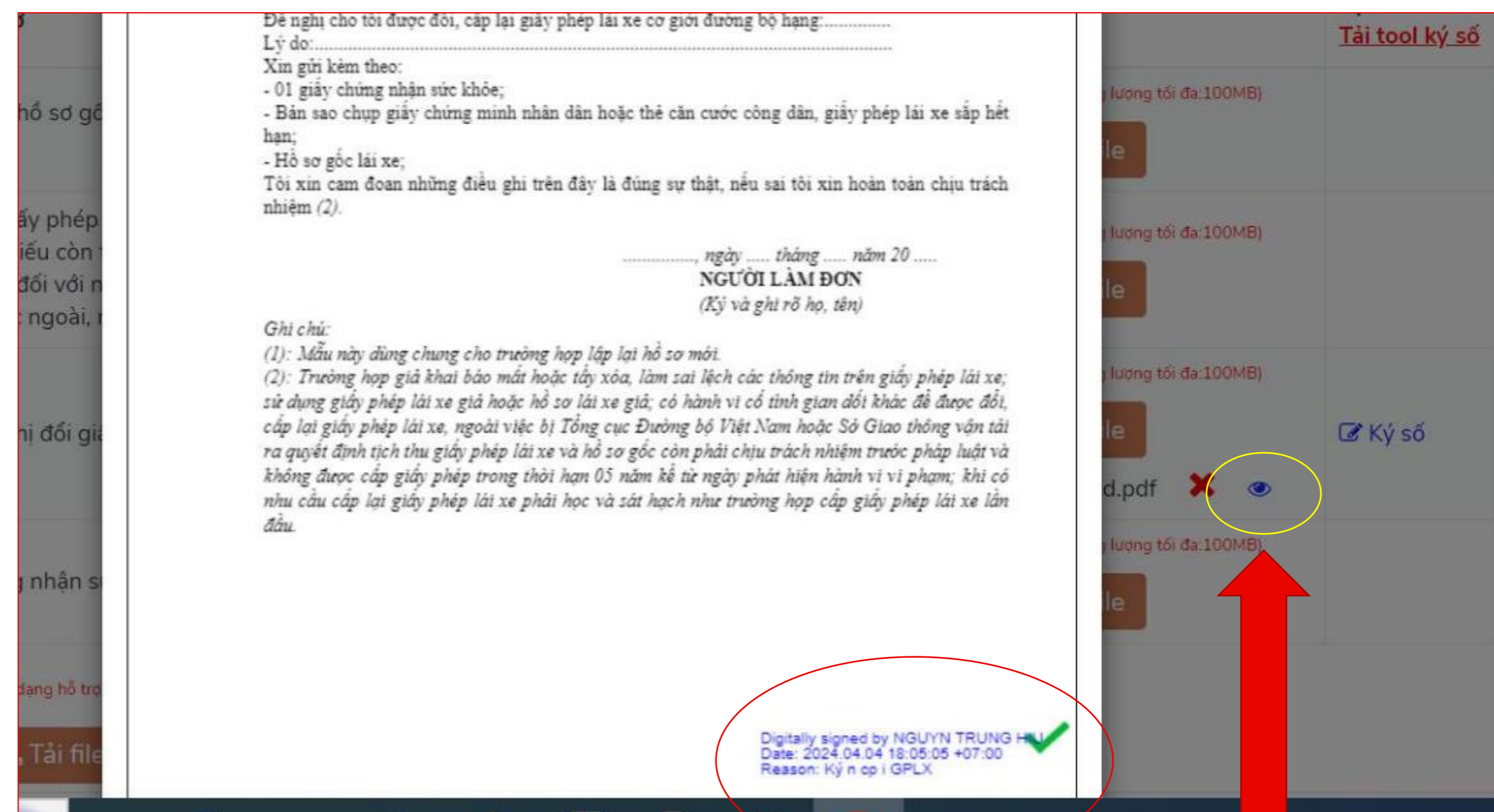
# BƯỚC 5. KÝ SỐ THÀNH CÔNG

B1. Ký số thành công => Chọn OK



Ký số thành công

B2. Xem file ký và gửi đơn



Digitally signed by NGUYEN TRUNG HIU  
Date: 2024.04.04 18:05:05 +07:00  
Reason: Ký n cp i GPLX

Chữ ký số

Xem

Computer security, cybersecurity or information technology security (IT security) is the protection of computer systems and networks from information disclosure, theft of or damage to their hardware, software, or electronic data, as well as from the disruption or misdirection of the services they provide. [1]

Computer security, cybersecurity or information technology security (IT security) is the protection of computer systems and networks from information disclosure, theft of or damage to their hardware, software, or electronic data, as well as from the disruption or misdirection of the services they provide. [1]

67 5 95667 6905566  
857 675 90667 56



Computer security, cybersecurity or information technology security (IT security) is the protection of computer systems and networks from information disclosure, theft of or damage to their hardware, software, or electronic data, as well as from the disruption or misdirection of the services they provide. [1]



**TRÂN TRỌNG CẢM ƠN!**